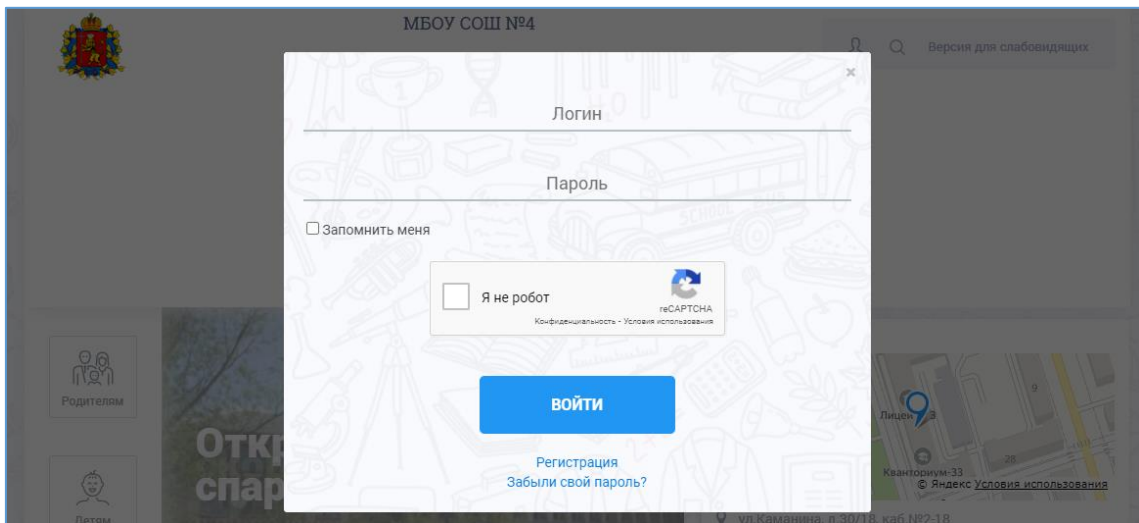



Руководство пользователя. Раздел «Отчеты».

Уровень прав «Образовательная организация»:

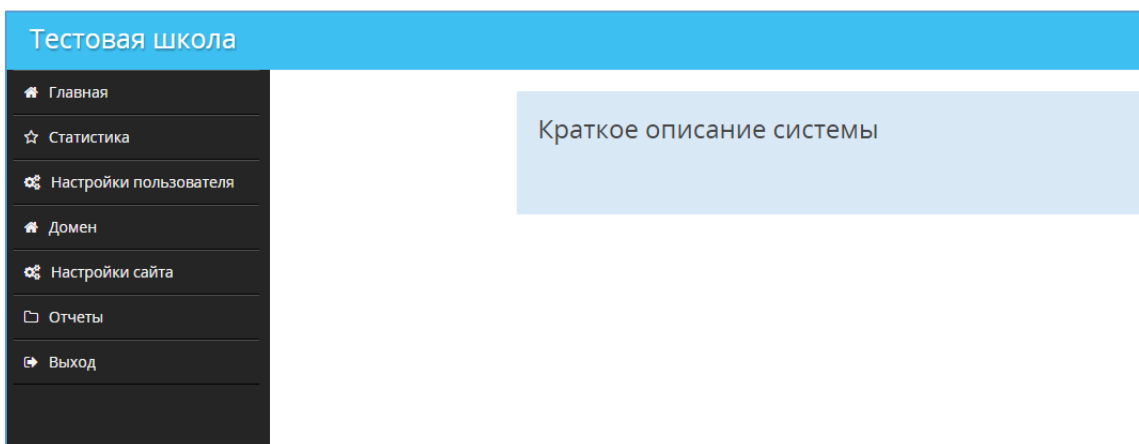
1. Авторизоваться на сайте образовательной организации.



2. Перейти в раздел «Администрирование».



3. Перейти в раздел «Отчеты».



4. При клике на название раскроются опции построения отчета.

Внимание! Перед первым построением отчета необходимо заполнить верные данные об организации на вкладке «Настройки сайта»

Тестовая школа

Главная

Статистика

Настройки пользователя

Домен

Настройки сайта

Отчеты

Выход

Настройки сайта

Отчет «Заполнение сайта»

Муниципальное образование: Александровский район

Принадлежность к местности: Сельская

Тип: Школа-интернат

Изменить

Отчет «Заполнение сайта»:

1. Нажать на название отчета. Будет раскрыта форма с настройками.

Тестовая школа

Главная

Статистика

Настройки пользователя

Домен

Настройки сайта

Отчеты

Выход

Подсказка

Вы можете сформировать отчеты по предложенным ниже критериям.

Отчет «Заполнение сайта»

Показатели:

- Отметить все
- Наличие специального раздела "Сведения об образовательной организации"
- Информация в специальном разделе представлена в виде набора страниц и (или) иерархического списка и (или) ссылки на другие разделы Сайта.
- Информация имеет общий механизм навигации по всем страницам специального раздела.
- Механизм навигации представлен на каждой странице специального раздела.
- Доступ к специальному разделу осуществляется с главной (основной) страницы Сайта, а также из основного навигационного меню Сайта.
- Страницы специального раздела доступны в информационно-телекоммуникационной сети "Интернет" без дополнительной регистрации
- В специальном разделе имеются доступные для посетителей Сайта ссылки на файлы, снабженные информацией, поясняющей назначение данных файлов.
- Наличие информации о дате создания образовательной организации
- Наличие информации об учредителе, учредителях образовательной организации
- Наличие информации о месте нахождения образовательной организации и ее филиалов(при наличии)
- Наличие информации о режиме и графике работы
- Наличие информации о контактном телефоне
- Наличие информации о адресе электронной почты
- Наличие информации о наименовании структурных подразделений (органов управления)
- Наличие информации о руководителях структурных подразделений
- Наличие информации о месте нахождения структурных подразделений
- Наличие информации об адресах официальных сайтов в сети "Интернет" структурных подразделений (при наличии)
- Наличие информации об адресах электронной почты структурных подразделений (при наличии)

При выборе пункта «Отметить все» отчет будет построен по всем элементам списка.

2. Нажать кнопку «Сформировать».
3. Появится окно со ссылкой на скачивание файла отчета или сообщение об ошибке.

наличие информации о количестве вакантных мест для приема (перевода) по каждой образовательной программе, профессии, специальности, направлению подготовки (на места, финансируемые за счет бюджетных ассигнований федерального бюджета, бюджетов субъектов Российской Федерации, местных бюджетов, по договорам об образовании за счет средств физических и (или) юридических лиц).

Сформировать

Отчет успешно создан. [Скачать](#)